

群翊工業股份有限公司
Group Up Industrial Co., Ltd.

法人說明會 (股票代號 Stock code 6664)

歡迎蒞臨 Welcome

Presenter 報告人

Mr. Bill Yu 余添和 發言人

Mr. JK Lee 李榮坤 總經理

Ms. Wendy Shen 沈錦味 財務長

Mr. Ray Hung 洪健庭 代理發言人

Mr. Brent Lee 李志宏 資深協理

日期: 2024. 3. 27

免責聲明 Disclaimer

本簡報係本公司於簡報當時之主、客觀因素，對過去、現在及未來之營運彙總與評估；其中含有前瞻性之論述，將受風險、不確定性及推論所影響，部份將超出我們的控制之外，實際結論可能與這些前瞻性論述大為不同。

- 所提供之資訊(包含對未來的看法)，並未明示或暗示地表達或保證其具有正確性、完整性及可靠性；亦不代表本公司、產業狀況及後續重大發展之完整論述。
- 本簡報中對未來的展望，反應公司截至目前為止之看法。這些若有任何變更或調整時，本公司並不負責隨時提醒及更新。

- 內容
1. 2023 財務報告 Finance Result
 2. 公司現況說明 Company Overview
 3. 產業趨勢與展望 Market Trends

1

2023 財務報告

Finance Result

1-1 簡明財務報表 Financial Statements



單位：新台幣仟元 Unit: New Taiwan Dollar in Thousands

期別 Period		112年度 FY2023	111年度 FY2022	變動比率 Change ratio
簡明資產負債 Balance Sheet	資產總計 Total Assets	7,171,883	6,103,333	18%
	負債總計 Total Liabilities	4,190,957	3,699,874	13%
	權益總計 Total Stockholders and Equity	2,980,926	2,403,459	24%
簡明綜合損益表 Statements of Comprehensive Income	每股淨值(元) Net Value Per Share (New Taiwan Dollar)	51.41	43.70	18%
	營業收入 Operating Revenues	2,432,621	2,357,053	3%
	營業利益(損失) Operating Gains (Losses)	700,082	598,925	17%
	稅前淨利(淨損) Gains (Losses) Before Tax	890,357	778,625	14%
簡明現金流量表 Statements of Cash Flows	基本每股盈餘(元) Basic Earnings Per Share (New Taiwan Dollar)	12.65	11.44	11%
	營業活動之淨現金流入(流出) Net Cash Flows From Operating Activities	1,657,585	1,197,751	38%
	投資活動之淨現金流入(流出) Net Cash Flows Used In Investing Activities	(2,551,479)	275,483	-1026%
	籌資活動之淨現金流入(流出) Net Cash Flows Used In Financing Activities	(390,510)	(54,262)	620%

1-2 資產負債表 Consolidated Balance Sheets



單位：新台幣仟元 Unit: New Taiwan Dollar in Thousands						
資 產 Assets	112.12.31		111.12.31		Difference	
	金額 Amount	%	金額 Amount	%	金額 Amount	%
流動資產合計 Total current assets	6,215,029	86.66	5,116,350	83.83	1,098,679	21%
非流動資產合計 Total non-current assets	956,854	13.34	986,983	16.17	(30,129)	-3%
資產總計 Total assets	7,171,883	100.00	6,103,333	100.00	1,068,550	18%
現金及約當現金+金融資產 Cash and cash equivalents+Financial assets	4,026,746	56.15	2,743,350	44.95	1,283,396	47%
應收款項 Accounts receivable	470,182	6.56	700,764	11.48	(230,582)	-33%
存貨 Inventories	1,897,653	26.46	1,862,257	30.51	35,396	2%
不動產、廠房及設備 Property, plant and equipment	624,716	8.71	608,217	9.97	16,499	3%
流動負債： 流動負債合計 Total current liabilities	3,881,245	54.12	3,140,031	51.45	741,214	24%
非流動負債合計 Total non-current liabilities	309,712	4.32	559,843	9.17	(250,131)	-45%
負債總計 Total liabilities	4,190,957	58.44	3,699,874	60.62	491,083	13%
合約負債 Contract liabilities	3,331,319	46.45	2,253,048	36.92	1,078,271	48%
應付帳款 Accounts payable	206,788	2.88	512,778	8.40	(305,990)	-60%
應付可轉換公司債 Convertible bonds payable	233,043	3.25	479,596	7.86	(246,553)	-51%
權益總計 Total equity	2,980,926	41.56	2,403,459	39.38	577,467	24%
負債及權益總計	7,171,883	100.00	6,103,333	100.00	1,068,550	18%

1-3綜合損益表 Consolidated Statement of Comprehensive Income



	單位：新台幣仟元 Unit: New Taiwan Dollar in Thousands					
	112年度 FY2023		111年度 FY2022		Difference	
	金額 Amount	%	金額 Amount	%	金額 Amount	%
營業收入淨額 Net sales revenue	2,432,621	100%	2,357,053	100%	75,568	3%
營業成本 Operating costs	1,293,350	53%	1,361,019	58%	(67,669)	-5%
營業毛利 Gross profit from operations	1,139,271	47%	996,034	42%	143,237	14%
營業費用合計 Total operating expenses	439,189	18%	397,109	17%	42,080	11%
推銷費用 Selling expenses	141,652	6%	140,074	6%	1,578	1%
管理費用 Administrative expenses	116,634	5%	100,001	4%	16,633	17%
研究發展費用 Research and development expenses	183,402	8%	164,598	7%	18,804	11%
營業淨利 Net operating income	700,082	29%	598,925	25%	101,157	17%
營業外收入及支出合計 Total non-operating income and expenses	190,275	8%	179,700	8%	10,575	6%
利息收入 Interest income	108,453	4%	32,625	1%	75,828	232%
外幣兌換損益 Foreign exchange gains (losses)	70,845	3%	141,680	6%	(70,835)	-50%
稅前淨利 Profit	890,357	37%	778,625	33%	111,732	14%

1-4 現金流量表 Consolidated Statement of Cash Flows



單位：新台幣仟元 Unit: New Taiwan Dollar in Thousands

	112年度 FY2023	111年度 FY2024
本期稅前淨利 Profit before tax	890,357	778,625
營業活動之淨現金流入(流出) Net Cash Flows From Operating Activities	1,657,585	1,197,751
應收款項 Accounts receivable	233,081	(321,454)
存貨 Inventories	(35,396)	(546,875)
合約負債 Contract liabilities	1,078,271	1,237,540
應付帳款 Accounts payable	(305,990)	101,003
投資活動之淨現金流入(流出) Net Cash Flows Used In Investing Activities	(2,551,479)	275,483
金融資產 Financial assets	(2,514,310)	368,106
籌資活動之淨現金流入(流出) Net Cash Flows Used In Financing Activities	(390,510)	(54,262)
短期借款 Short term borrowings	0	(263,700)
發行公司債 Proceeds from issuance of convertible bonds	0	499,810
發放現金股利 Cash dividends paid	(385,202)	(269,500)
期末現金及約當現金餘額 Cash and cash equivalents at end of period	663,783	1,951,595
期末金融資產餘額 Financial assets at end of period	3,362,963	791,755
現金及約當現金+金融資產餘額 Cash and cash equivalents+Financial assets at end of period	4,026,746	2,743,350

1-5股利發放情形 Dividend Distribution



	112年 FY2023	111年 FY2022	110年 FY2021	109年 FY2020	108年 FY2019
本期淨利(新台幣仟元) Net Profit (New Taiwan Dollar in Thousands)	713,560	629,159	336,501	310,937	297,149
每股稅後盈餘(新台幣元) Earnings Per Share After Tax (New Taiwan Dollar)	12.65	11.44	6.12	5.65	5.40
每股稅後盈餘(新台幣元)-本業 EPS-Main business (New Taiwan Dollar)	9.95	8.80	6.68	6.39	4.95
每股稅後盈餘(新台幣元)-業外 EPS-Outside of this business (New Taiwan Dollar)	2.70	2.64	(0.56)	(0.74)	0.45
每股股利總額(新台幣元) Total Dividend Per Share (New Taiwan Dollar)	8.00	7.00	4.90	4.30	4.20
現金股利發放比率 Cash Dividend Payout Ratio	63%	61%	80%	76%	78%
現金股利發放比率-本業 Cash Dividend Payout Ratio-Main business	80%	80%	73%	67%	85%

2

公司現況說明
Company Overview

公司概況 Overview of Company



創立

1990年1月

台灣群翊

楊梅, 基地3800坪, 建築面積6800坪,
從業人數**260**人

蘇州旺群

蘇州, 基地55畝, 面積28,000平方米,
從業人數**140**人

資本額

台灣實收 **新台幣 5.8億元**
大陸實收 美金 1千萬元

營業額

2023年度營收新台幣24.3億元

海外服務據點: **美國亞利桑那州(營運中)**
泰國曼谷 (籌備中)



楊梅總部 Headquarter in Yangmei, Taoyuan

台灣群翊

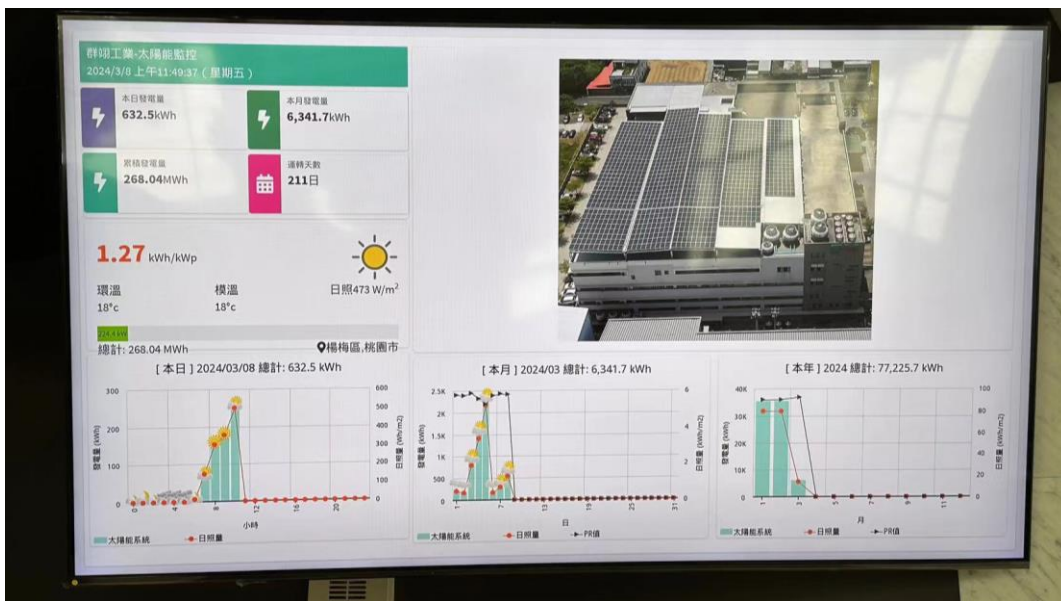
蘇州
旺群


群翊貿易
深圳

蘇州廠

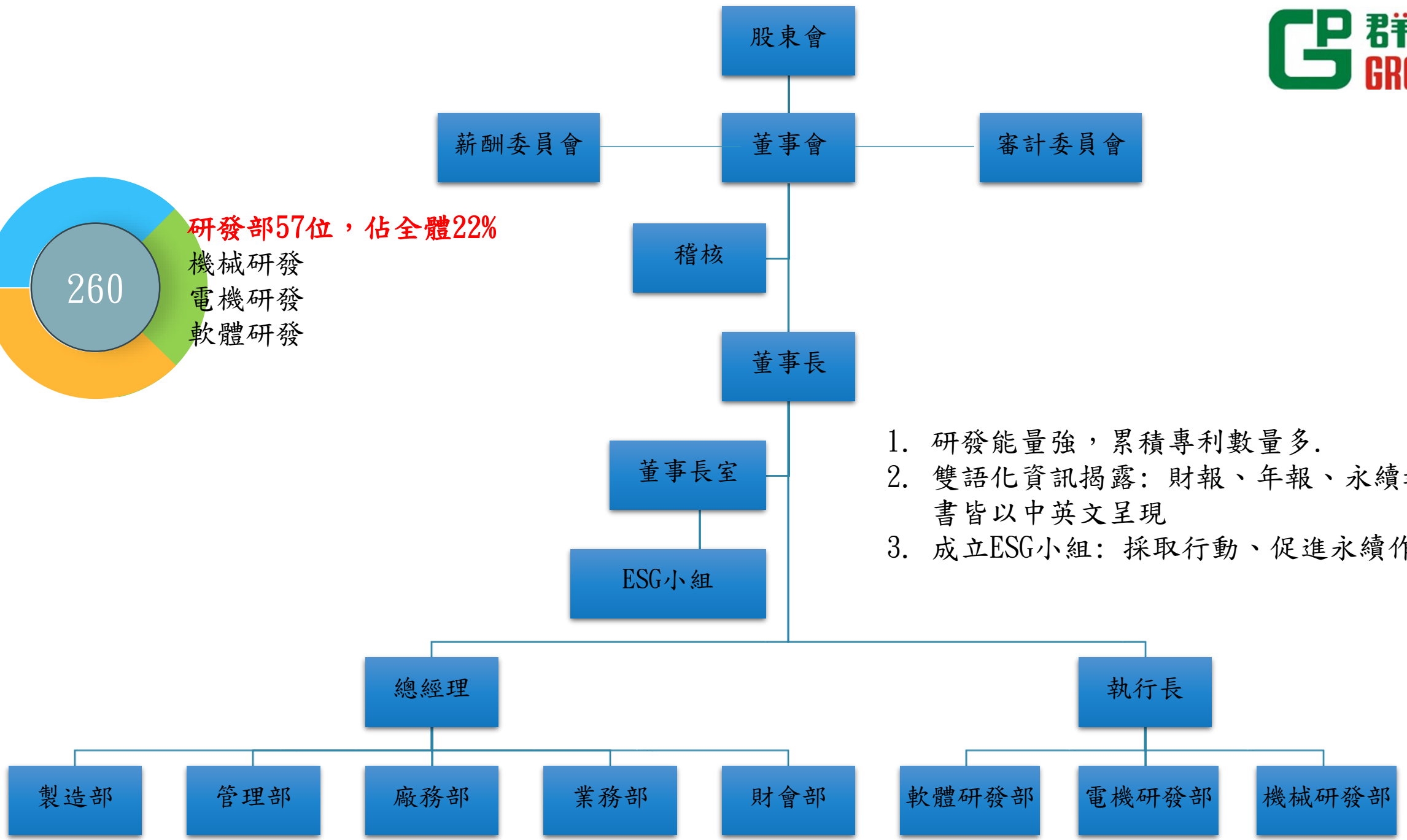


工廠現況





研發部57位，佔全體22%
 機械研發
 電機研發
 軟體研發



1. 研發能量強，累積專利數量多。
2. 雙語化資訊揭露：財報、年報、永續報告書皆以中英文呈現
3. 成立ESG小組：採取行動、促進永續作為

公開報導

- 天下雜誌製造業2000大調查
- 遠見雜誌亮點產業報導

- 於2023年5月出版之天下雜誌製造業前2000大排名，群翔工業排名為957名



公開報導

- 入選美國「**富比世**」(Forbes)雜誌公布2023年「**亞洲中小上市企業榜**」(Best Under A Billion 亦稱「**亞洲中小上市企業200強**」)企業
其中，有25家台灣企業上榜



Forbes Asia
BEST UNDER A
BILLION
2023

ESG簡介

E

環境保護

S

社會關懷

G

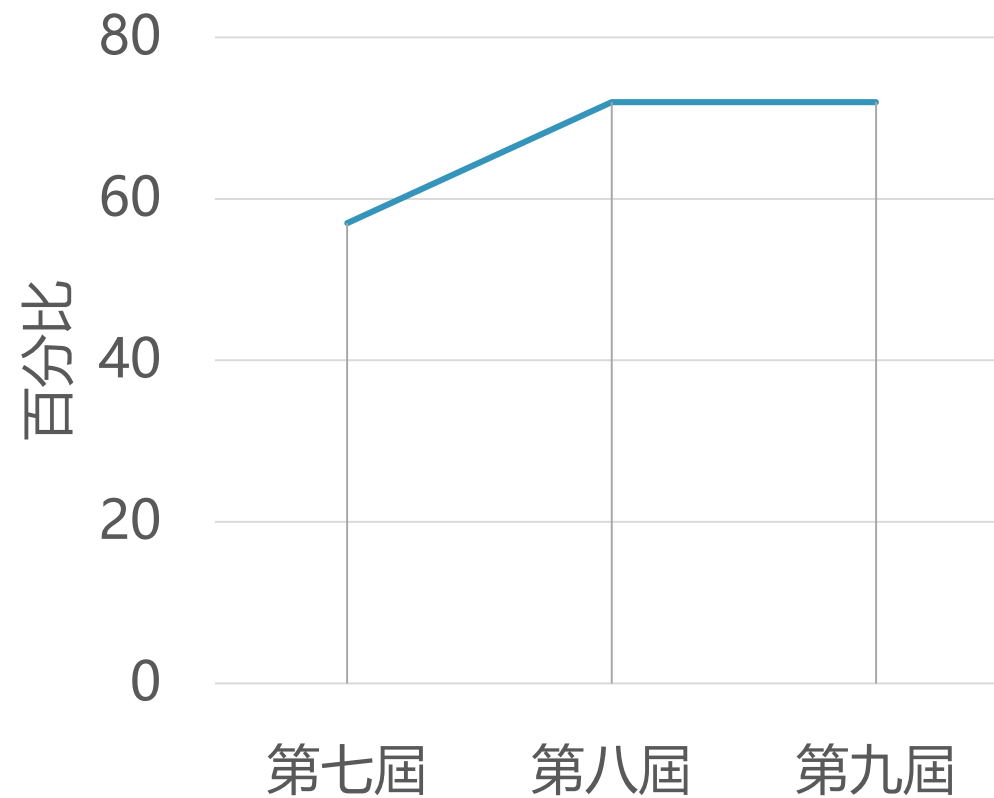
公司治理

對企業來說，ESG結合公司本業最重要

公司治理評鑑



股東會進行董事會改選，納入
成員多元化，進行綜合考量



公司治理評鑑
前21~35%

公司治理-DEI

照顧員工企業文化(Diversity, Equity, Inclusion)



公司治理-專利

持續創新布局，開展鴻圖

2023年獲得多項重大專利

累計獲得各國專利493件



全球專利檢索系統
Global Patent Search System

檢索結果：共 493 筆，第 1/50 頁，每頁 10 筆

檢索條件：群翔工業

序號	主要圖式	申請日	公開公告日	申請號	公開公告號	專利名稱	申請人	原文件
1		2022/02/25	2023/09/01	TW111106970	TW202334773A	節能監測系統及烘培設備 Energy-saving monitoring system and baking apparatus	群翔工業 股份有限公司 桃園市楊梅區和平路188號 (中華民國), GROUP UP INDUSTRIAL CO., LTD. NO.188, HEPING RD., YANGMEI DIST., TAOYUAN CITY32647, TAIWAN (TW)	公開公報 公開說明書
2		2022/03/15	2023/07/01	TW111109497	TW202326895A	基板烘培設備 Substrate baking equipment	群翔工業 股份有限公司 桃園市楊梅區和平路188號 (中華民國), GROUP UP INDUSTRIAL CO., LTD. NO.188, HEPING RD., YANGMEI DIST., TAOYUAN CITY32647, TAIWAN (TW)	公開公報 公開說明書
3		2021/09/07	2023/03/16	TW110133165	TW202311145A	薄膜加工設備、薄膜偏修裝置及薄膜偏修修正方法 Film processing equipment, film offset correcting apparatus, and film offset correcting method	群翔工業 股份有限公司 桃園市楊梅區和平路188號 (中華民國), GROUP UP INDUSTRIAL CO., LTD. NO.188, HEPING RD., YANGMEI DIST., TAOYUAN CITY32647, TAIWAN (TW)	公開公報 公開說明書
4		2021/04/07	2022/10/16	TW110112552	TW202239675A	印刷電路板基板承載結構 PRINTED CIRCUIT BOARD (PCB) SUBSTRATE CARRYING STRUCTURE	群翔工業 股份有限公司 桃園市楊梅區和平路188號 (中華民國), GROUP UP INDUSTRIAL CO., LTD. NO. 188, HEPING RD., YANGMEI DIST., TAOYUAN CITY 326, TAIWAN (R.O.C.) (TW)	公開公報 公開說明書
5		2020/12/11	2022/06/16	TW109143956	TW202224535A	基板輸送設備之基板承載裝置 SUBSTRATE HOLDING DEVICE FOR SUBSTRATE CONVEYING EQUIPMENT	群翔工業 股份有限公司 桃園市楊梅區和平路188號 (中華民國), GROUP UP INDUSTRIAL CO., LTD. NO.188, HEPING RD., YANGMEI DIST., TAOYUAN CITY 326, TAIWAN (TW)	公開公報 公開說明書

序號	主要圖式	申請日	公開公告日	申請號	公開公告號	專利名稱	申請人
11		2022/12/18	2024/02/11	TW113211216	TW202351240J	節能監測系統	群翔工業 股份有限公司 桃園市楊梅區和平路188號 (中華民國), GROUP UP INDUSTRIAL CO., LTD. NO.188, HEPING RD., YANGMEI DIST., TAOYUAN CITY32647, TAIWAN (TW)
12		2022/10/11	2024/01/21	TW113210879	TW202350255J	彈簧式烘培設備	群翔工業 股份有限公司 桃園市楊梅區和平路188號 (中華民國) (TW)
13		2023/04/07	2024/01/21	TW113110491	TW202348111J	板帶承載裝置 CARRYING DEVICE FOR SUBSTRATE CARRIERS	群翔工業 股份有限公司 桃園市楊梅區和平路188號 (中華民國) (TW)
14		2023/04/15	2024/01/23	CNA2021439940.2	LN2023151699.1	板帶承載裝置	群翔工業 股份有限公司 (CN)
15		2023/04/05	2023/09/11	TW113204423	TW202346272J	板帶承載裝置 Digital marking circuit	群翔工業 股份有限公司 桃園市楊梅區和平路188號 (中華民國), GROUP UP INDUSTRIAL CO., LTD. NO.188, HEPING RD., YANGMEI DIST., TAOYUAN CITY32647, TAIWAN (TW)

資料來源圖片：經濟部智慧財產局

社會面-桃園產學合作




走入大專院校，人才培育起手式



中原大學 工業與工程
系統學系參訪



中央大學 國際學生參訪



ESG小組拜訪
中央大學許副校長

社會面-跨國產學合作



泰國展，PCB製造科技新南向



群翔工業股份有限公司——在
BITEC Bangkok International Trade & Exhibition Centre ไบเทค บางนา。
15分鐘·泰國曼谷·

✦ 群翔前進首屆泰國電子智慧製造系列展 ✦
集結全球200間整合電子供應鏈廠商，
聚焦PCB 电路板、自動化、AI…… 顯示更多



國智慧電子大會
2024.2.29 (四) - 3.2(六)
2F, BITEC, 泰國曼谷

29 3/1 3/2
高峰論壇 PCB 先進技術論壇 泰國PCB/
PCB 落地實務交流會

展會攤位圖

光電顯示及 電池電力	光電顯示及 電池電力	541 GP	光電顯示及 電池電力
PCB設備			PCB設備
自動化工業	入口		PCB原料

曼谷國際貿易展覽中心 (BITEC)



社會面-公益服務

取之於社會，用之於社會



楊梅區公所 歲末關懷活動

扶助866戶弱勢家庭，2500位中低收入戶



持續關懷在地社福團體
育德兒童之家



桃園市工業會綠色公益
行動

環境面-屋頂型太陽能發電



監控每日發電量，第二期評估進行中

- ✓ 總面積約 **2880** 平方公尺(871.2坪)
- ✓ 累積發電量 **269,316** kWh
- ✓ 累積減碳量 **133,311** tCO₂e
(112年排碳係數0.495)
- ✓ 換算碳吸附 **16,814** 棵樹/年吸附量
=**345** 座大安森林公園碳吸附



國際管理標準系統

ISO45001職業安全衛生管理、14064-1溫室氣體盤查



ISO 45001:2018

進行中，預計年底前取得認證



預計7月開跑，明年取得認證



雨水回收循環系統

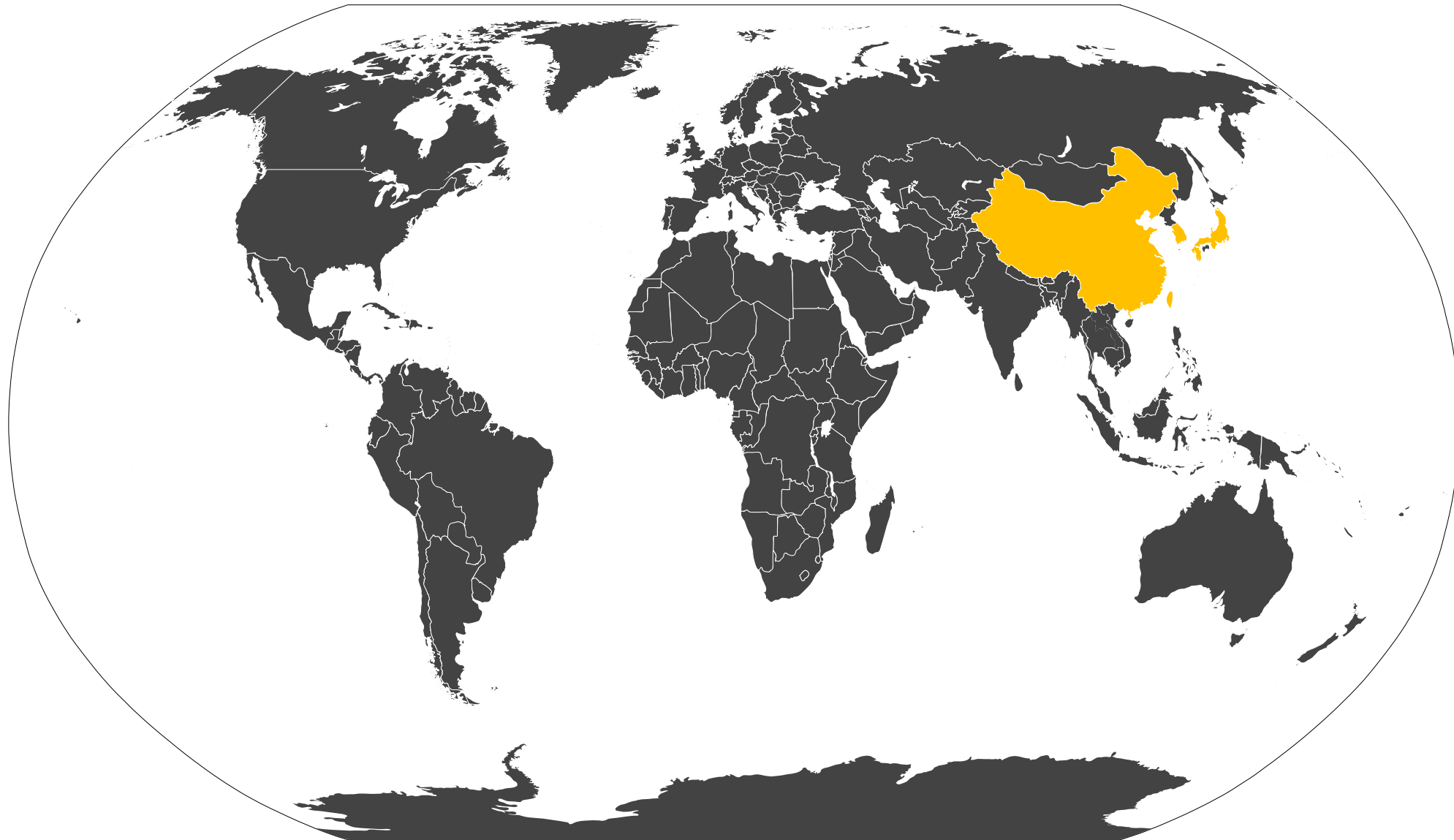


全廠更換省電LED照明

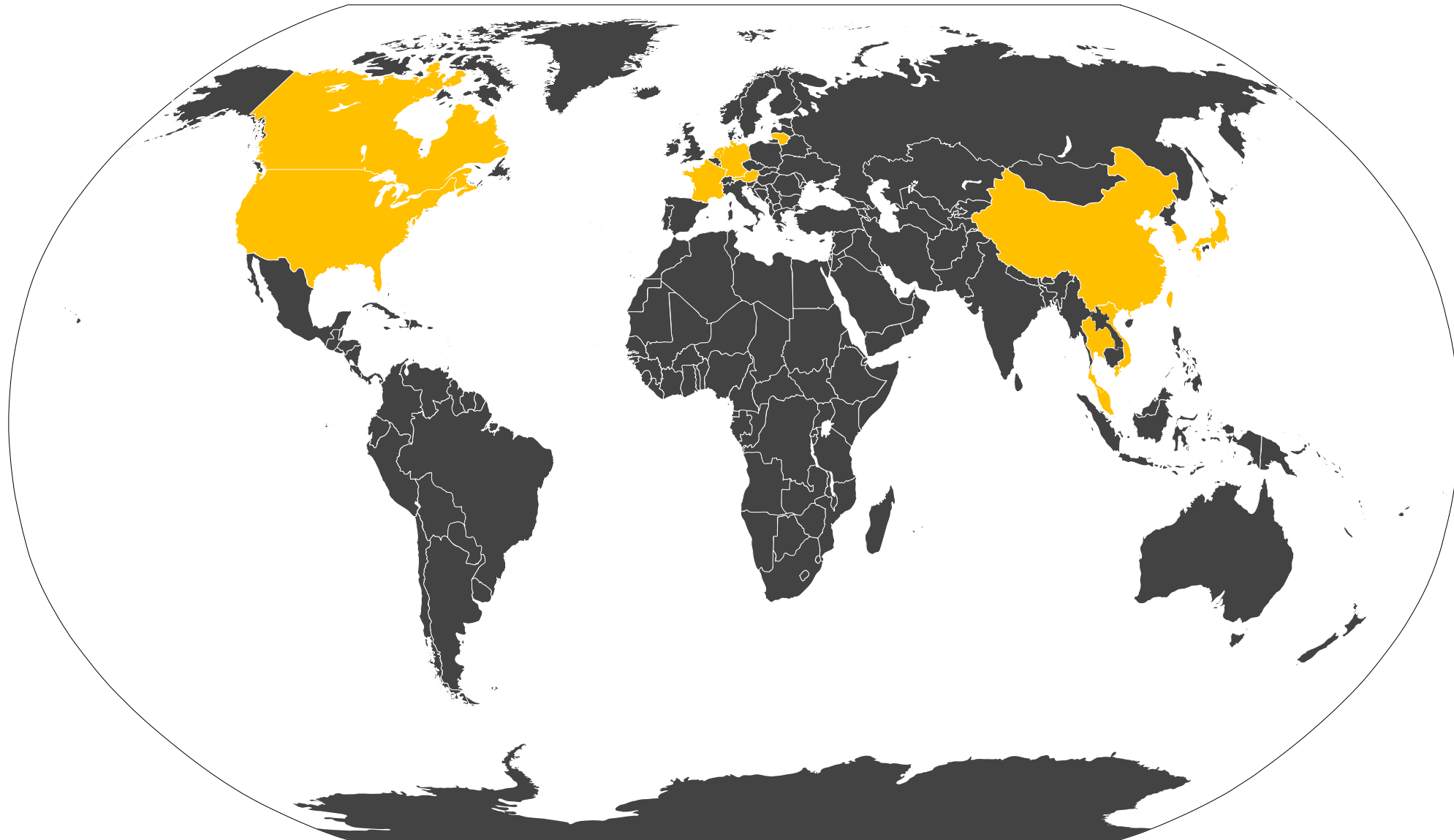
3

市場趨勢與展望 Market Trends

市場趨勢-營業足跡擴大

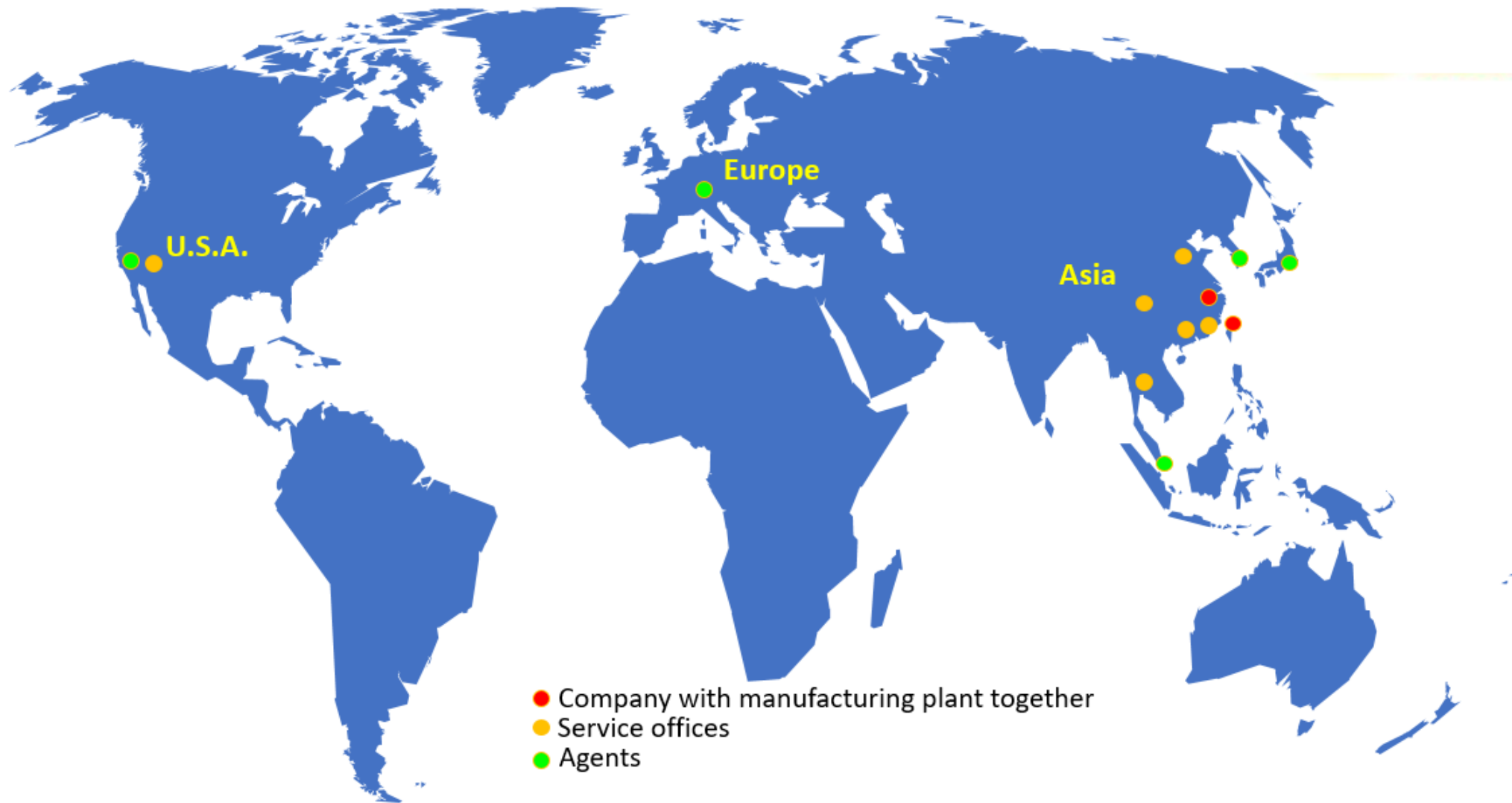


市場趨勢-營業足跡擴大



市場趨勢-服務據點

Global Service Network



市場趨勢-研發與市場發展方向

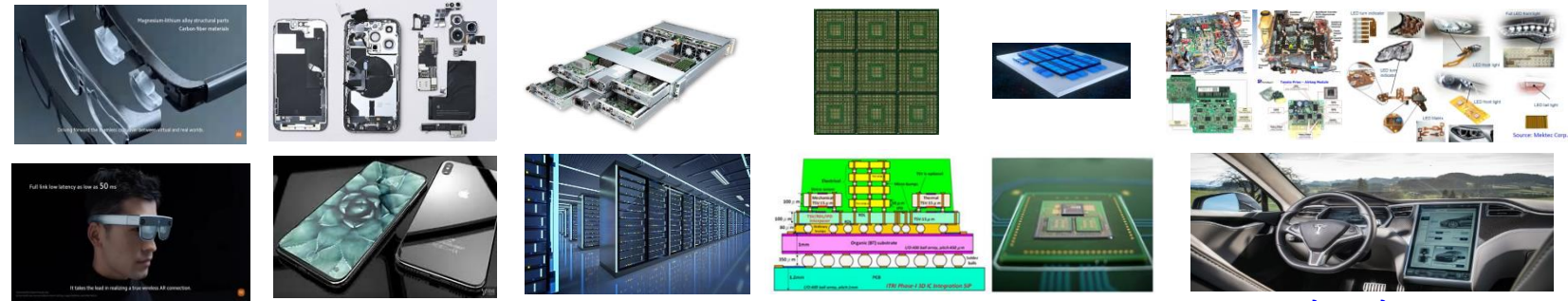
核心技術



產品研發



終端應用



穿戴裝置

智能手機

資料中心
(雲端伺服系統)

IC載板/先進封裝
(FC BGA/玻璃基板/FOWLP/FOPLP/
異質整合)

電動車/車用電子

AI


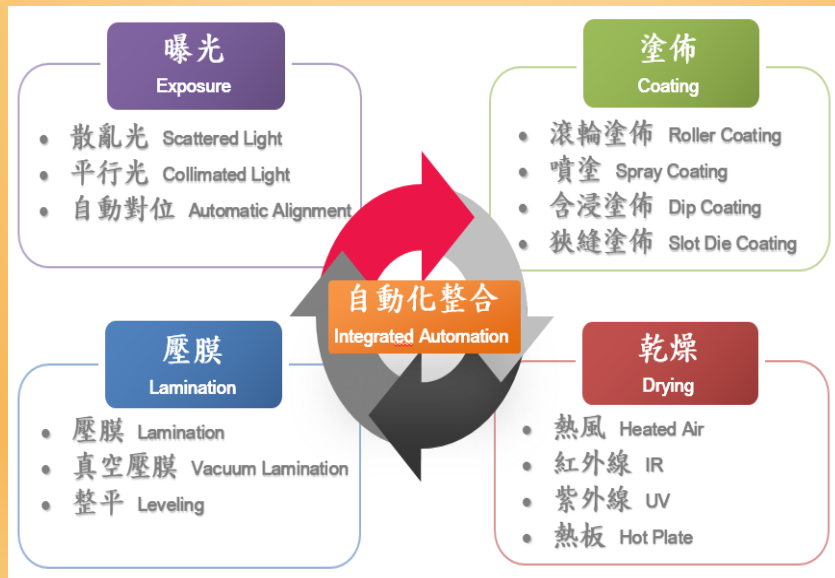
市場趨勢



- IC 載板
- PCB



- 光電
- 光學
 - 顯示器
 - 太陽能電池



- 先進封裝
- 玻璃基板
 - 扇外型封裝
 - 小晶片
 - 異質整合



趨勢與展望-市場布局

光學

- 消費性電子用鏡片
- 車載電子用鏡片

PCB

- AI PC/伺服器 主機板
- 車用板
- 類載板(mSAP、AmSAP)

玻璃基板

- 核心層(Core)
- 重分佈層(RDL)

展望-群翊工業2024年度參展照片&規劃



- 2/29-3/02 Thailand PCB show
- 3/20-22 SEMICON Shanghai
- 4/24-26 Touch Taiwan show
- 5/13-15 CPCA show Shanghai
- 6/12-14 JPCA show Tokyo
- 8/21-24 Taipei Automation show
- 9/04-06 SEMICON Taiwan
- 10/23-25 TPCA show Taipei
- 12/4-6 HKPCA show Taipei

2024 Thailand International PCB and
Electronics Manufacturing Exhibition.

2/29 Thu. - 3/2 Sat. [Click to Apply now!](#)
Bangkok International Trade &
Exhibition Centre (BITEC)



SEMICON® CHINA

2024年3月20-22日
上海新国际博览中心

2024智慧顯示展覽會
touch TAIWAN
4.24(Wed.) - 26(Fri.) 台北南港展覽館 一館4F



JPCA Show
International Electronic Circuits Exhibition

**SEMICON®
TAIWAN**

TPCA Show
— TAIPEI —

TAIPEI Automation 2024
台北國際
自動化工業大展
Automation Taipei

台北南港展覽館1&2館
| Taipei Nangang Exhibition Center, Hall 1&2



感謝聆聽
敬請指導

Thank You